

(Žemesniojo lygio viešojo sektoriaus subjektų, išskyrus mokesčių fondus ir išteklių fondus, veiklos rezultatų ataskaitos forma)

Viešoji įstaiga Visagino pirminės sveikatos priežiūros centras

(viešojo sektoriaus subjekto arba viešojo sektoriaus subjektų grupės pavadinimas)

155936576, Taikos pr. 15, Visagino m., Visagino sav.

(viešojo sektoriaus subjekto, parengusio veiklos rezultatų ataskaitą arba konsoliduotąją veiklos rezultatų ataskaitą, kodas, adresas)

**VEIKLOS REZULTATŲ ATASKAITA  
PAGAL 2022 M. 09 30 D. DUOMENIS**

2022 09 30 Nr. A2231

(data)

Pateikimo valiuta ir tikslumas: eurai

Eil. Nr.	Straipsniai	Pastabos Nr.	Ataskaitinis laikotarpis	Praėjęs ataskaitinis laikotarpis
<b>A.</b>	<b>PAGRINDINĖS VEIKLOS PAJAMOS</b>		<b>1 588 959,99</b>	<b>1 063 661,00</b>
I.	FINANSAVIMO PAJAMOS		148 282,90	198 006,00
I.1.	Iš valstybės biudžeto		131 089,58	187 402,00
I.2.	Iš savivaldybių biudžetų		1 314,00	1 793,00
I.3.	Iš ES, užsienio valstybių ir tarptautinių organizacijų lėšų		10 648,48	8 811,00
I.4.	Iš kitų finansavimo šaltinių		5 230,84	
II.	MOKESČIŲ IR SOCIALINIŲ ĮMOKŲ PAJAMOS			
III.	PAGRINDINĖS VEIKLOS KITOS PAJAMOS		1 440 677,09	865 655,00
III.1.	Pagrindinės veiklos kitos pajamos		1 440 677,09	865 655,00
III.2.	Pervestinių pagrindinės veiklos kitų pajamų suma			
<b>B.</b>	<b>PAGRINDINĖS VEIKLOS SAŃAUDOS</b>		<b>-1 451 054,68</b>	<b>-1 109 136,00</b>
I.	DARBO UŽMOKESČIO IR SOCIALINIO DRAUDIMO		-1 107 848,29	-832 762,00
II.	NUSIDĖJĖJIMO IR AMORTIZACIJOS		-43 920,34	-23 046,00
III.	KOMUNALINIŲ PASLAUGŲ IR RYŠIŲ		-22 828,32	-25 831,00
IV.	KOMANDIRUOČIŲ			
V.	TRANSPORTO		-1 783,60	-1 305,00
VI.	KVALIFIKACIJOS KĖLIMO		-731,70	-1 200,00
VII.	PAPRASTŲJO REMONTO IR EKSPLOATAVIMO		-19 692,95	-14 574,00
VIII.	NUVERTĖJIMO IR NURAŠYTŲ SUMŲ			
IX.	SUNAUDŲTŲ IR PARDUOTŲ ATSARGŲ SAVIKAINA		-182 065,43	-184 374,00
X.	SOCIALINIŲ ĮSMOKŲ			
XI.	NUOMOS		-387,64	
XII.	FINANSAVIMO			
XIII.	KITŲ PASLAUGŲ		-71 796,41	-26 044,00
XIV.	KITOS			
<b>C.</b>	<b>PAGRINDINĖS VEIKLOS PERVIRŠIS AR DEFICITAS</b>		<b>137 905,31</b>	<b>-45 475,00</b>
<b>D.</b>	<b>KITOS VEIKLOS REZULTATAS</b>			
I.	KITOS VEIKLOS PAJAMOS			
II.	PERVESTINOS Į BIUDŽETĄ KITOS VEIKLOS PAJAMOS			
III.	KITOS VEIKLOS SAŃAUDOS			
<b>E.</b>	<b>FINANSINĖS IR INVESTICINĖS VEIKLOS REZULTATAS</b>			
<b>F.</b>	<b>APSKAITOS POLITIKOS KEITIMO IR ESMINIŲ APSKAITOS KLAIIDŲ TAISYMO ĮTAKA</b>			
<b>G.</b>	<b>PELNO MOKESTIS</b>			
<b>H.</b>	<b>GRYNASIS PERVIRŠIS AR DEFICITAS PRIEŠ NUOSAVYBĖS METODO ĮTAKĄ</b>		<b>137 905,31</b>	<b>-45 475,00</b>
<b>I.</b>	<b>NUOSAVYBĖS METODO ĮTAKA</b>			
<b>J.</b>	<b>GRYNASIS PERVIRŠIS AR DEFICITAS</b>		<b>137 905,31</b>	<b>-45 475,00</b>
I.	TENKANTIS KONTROLIUOJANČIAJAM SUBJEKTUI			
II.	TENKANTIS MAŽUMOS DALIAI			

**Direktorė  
Monika Kupstienė**

(viešojo sektoriaus subjekto vadovas arba jo įgaliotas administracijos vadovas)

**Vyriausioji buhalterė  
Irina Budajeva**

(vyriausiasis buhalteris (buhalteris))

(parašas)

(vardas ir pavardė)

(parašas)

(vardas ir pavardė)

(Žemesniojo lygio viešojo sektoriaus subjektų, išskyrus mokesčių fondus ir išteklių fondus,  
finansinės būklės ataskaitos forma)

Viešoji įstaiga Visagino pirminės sveikatos priežiūros centras

(viešojo sektoriaus subjekto arba viešojo sektoriaus subjektų grupės pavadinimas)

155936576, Taikos pr. 15, Visagino m., Visagino sav.

(viešojo sektoriaus subjekto, parengusio finansinės būklės ataskaitą (konsoliduotąją finansinės būklės ataskaitą), kodas,  
adresas)

FINANSINĖS BŪKLĖS ATASKAITA  
PAGAL 2022 M. 09 30 D. DUOMENIS

2022 11 14 Nr. #2232  
(data)

Pateikimo valiuta ir tikslumas: eurai

Eil. Nr.	Straipsniai	Pastabos Nr.	Paskutinė ataskaitinio laikotarpio diena	Paskutinė praėjusio ataskaitinio laikotarpio diena
<b>A.</b>	<b>ILGALAIKIS TURTAS</b>		<b>586 069,09</b>	<b>603 432,00</b>
I.	Nematerialusis turtas		7 308,40	2 634,00
I.1	Plėtros darbai			
I.2	Programinė įranga ir jos licencijos		1 785,00	1 785,00
I.3	Kitas nematerialusis turtas		5 523,40	849,00
I.4	Nebaigti projektai ir išankstiniai mokėjimai			
I.5	Prestižas			
II.	Ilgalaikis materialusis turtas		578 760,69	580 840,00
II.1	Žemė			
II.2	Pastatai		415 495,51	400 289,00
II.3	Infrastruktūros statiniai			
II.4	Kiti statiniai			
II.5	Mašinos ir įrenginiai		110 573,57	120 596,00
II.6	Transporto priemonės		2 823,90	5 542,00
II.7	Baldai, biuro įranga ir kitas ilgalaikis materialusis turtas		49 867,71	54 413,00
II.8	Kultūros ir kitos vertybės			
II.9	Nebaigta statyba ir išankstiniai mokėjimai			
III.	Ilgalaikis finansinis turtas			
IV.	Mineraliniai išteklių			
V.	Kitas ilgalaikis turtas			19 958,00
<b>B.</b>	<b>BIOLOGINIS TURTAS</b>			
<b>C.</b>	<b>TRUMPALAIKIS TURTAS</b>		<b>758 130,63</b>	<b>455 197,00</b>
i.	Atsargos		35 944,52	50 788,00
i.1	Strateginės ir neliečiamosios atsargos			
i.2	Medžiagos, žaliavos ir ūkinis inventorių		35 944,52	50 788,00
i.3	Nebaigta gaminti produkcija ir nebaigtos vykdyti sutartys			

(tęsinys kitame puslapyje)

**FINANSINĖS BŪKLĖS ATASKAITA**  
**PAGAL 20\_\_ M. \_\_\_\_\_ D. DUOMENIS (tęsinys)**

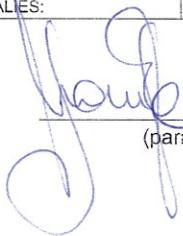
Ei. Nr.	Straipsniai	Pastabos Nr.	Paskutinė ataskaitinio laikotarpio diena	Paskutinė praėjusio ataskaitinio laikotarpio diena
I.4	Pagaminta produkcija, atsargos, skirtos parduoti (perduoti)			
I.5	Ilgalaikis materialusis ir biologinis turtas, skirtas parduoti			
II.	Išankstiniai apmokėjimai			
III.	Per vienus metus gautinos sumos		229 327,14	151 889,00
III.1	Gautinos trumpalaikės finansinės sumos			
III.2	Gautini mokesčiai ir socialinės įmokos			
III.3	Gautinos finansavimo sumos			
III.4	Gautinos sumos už turto naudojimą, parduotas prekes, turta, paslaugas		229 273,14	151 889,00
III.5	Sukauptos gautinos sumos		54,00	
III.6	Kitos gautinos sumos			
IV.	Trumpalaikės investicijos			
V.	P pinigai ir pinigų ekvivalentai		492 858,97	252 520,00
	<b>IŠ VISO TURTO:</b>		<b>1 344 199,72</b>	<b>1 058 629,00</b>
<b>D.</b>	<b>FINANSAVIMO SUMOS</b>		<b>549 149,22</b>	<b>448 661,00</b>
I.	Iš valstybės biudžeto		412 741,38	288 002,00
II.	Iš savivaldybės biudžeto		73 868,20	74 245,00
III.	Iš Europos Sąjungos, užsienio valstybių ir tarptautinių organizacijų		50 993,99	57 183,00
IV.	Iš kitų šaltinių		11 545,65	29 231,00
<b>E.</b>	<b>ĮSIPAREIGOJIMAI</b>		<b>43 059,19</b>	<b>42 097,00</b>
I.	Ilgalaikiai įsipareigojimai			
I.1	Ilgalaikiai finansiniai įsipareigojimai			
I.2	Ilgalaikiai atidėjiniai			
I.3	Kiti ilgalaikiai įsipareigojimai			
II.	Trumpalaikiai įsipareigojimai		43 059,19	42 097,00
II.1	Ilgalaikių atidėjinių einamųjų metų dalis ir trumpalaikiai atidėjiniai			
II.2	Ilgalaikių įsipareigojimų einamųjų metų dalis			
II.3	Trumpalaikiai finansiniai įsipareigojimai			
II.4	Mokėtinos subsidijos, dotacijos ir finansavimo sumos			
II.5	Mokėtinos sumos į Europos Sąjungos biudžetą			
II.6	Mokėtinos sumos į biudžetus ir fondus			
II.6.1	Gražintinos finansavimo sumos			
II.6.2	Kitos mokėtinos sumos biudžetui			
II.7	Mokėtinos socialinės išmokos			
II.8	Gražintini mokesčiai, įmokos ir jų permokos			
II.9	Tiekėjams mokėtinos sumos		15 784,99	14 474,00
II.10	Su darbo santykiais susiję įsipareigojimai		465,19	27 623,00
II.11	Sukauptos mokėtinos sumos		26 809,01	
II.12	Kiti trumpalaikiai įsipareigojimai			
<b>F.</b>	<b>GRYNASIS TURTAS</b>		<b>751 991,31</b>	<b>567 871,00</b>
I.	Dalininkų kapitalas		53 254,00	53 254,00
II.	Rezervai			
II.1	Tikrosios vertės rezervas			
II.2	Kiti rezervai			
III.	Nuosavybės metodo įtaka			
IV.	Sukauptas perviršis ar deficitas		698 737,31	514 617,00
IV.1	Einamųjų metų perviršis ar deficitas		137 905,31	-45 314,00
IV.2	Ankstesnių metų perviršis ar deficitas		560 832,00	559 931,00
<b>G.</b>	<b>MAŽUMOS DALIS</b>			
	<b>IŠ VISO FINANSAVIMO SUMŲ, ĮSIPAREIGOJIMŲ, GRYNOJO TURTO IR MAŽUMOS DALIES:</b>		<b>1 344 199,72</b>	<b>1 058 629,00</b>

Direktorė  
**Monika Kupstienė**

(viešojo sektoriaus subjekto vadovas arba jo įgaliotas administracijos vadovas)


**Vyriausioji buhalterė**  
**Irina Budajeva**

(vyriausias buhalteris (buhalteris))



(parašas)

(vardas ir pavardė)



(parašas)

(vardas ir pavardė)

20-ojo VSAFAS „Finansavimo sumos“  
4 priedas

(Informacijos apie finansavimo sumas pagal šaltinį, tikslinę paskirtį ir jų pokyčius per ataskaitinį laikotarpį pateikimo žemesniojo lygio finansinių ataskaitų aiškinamajame rašte forma)


FINANSAVIMO SUMOS PAGAL ŠALTINĮ, TIKSLINĘ PASKIRTĮ IR JŲ POKYČIAI PER ATASKAITINĮ LAIKOTARPĮ

Pateikimo valiuta ir tikslumas: eurais

Eil. Nr.	Finansavimo sumos	Per ataskaitinį laikotarpį										Finansavimo sumų likutis ataskaitinio laikotarpio pabaigoje
		3	4	5	6	7	8	9	10	11	12	
	Finansavimo sumų likutis ataskaitinio laikotarpio pradžioje	Finansavimo sumos (gautos), išskyrus neatlygintai gautą turą	Finansavimo sumų pergrupavimas*	Neatlygintai gautas turas	Perduota kitoms viešojo sektoriaus subjektams	Finansavimo sumų sumažėjimas dėl turto pardavimo	Finansavimo sumų sumažėjimas panaudojimo savo veiklai	Finansavimo sumų sumažėjimas dėl jų perdavimo ne viešojo sektoriaus subjektams	Finansavimo sumų (grąžintos)	Finansavimo sumų (gautinų) pasikeitimas		
1	2	3	4	5	6	7	8	9	10	11	12	13
1.	Iš valstybės biudžeto (išskyrus valstybės biudžeto asignavimų dalį, gautą iš Europos Sąjungos, užsienio valstybių ir tarptautinių organizacijų):	363 475,86	181 241,94		-8 265,30	-8 265,30		-122 824,28		-886,84		412 741,38
1.1.	nepingniam turui įsigyti	314 319,91	104 174,00			-8 265,30		-83 003,66				327 224,95
1.2.	kitoms išlaidoms kompensuoti	49 155,95	77 067,94					-39 820,62		-886,84		85 516,43
2.	Iš savivaldybės biudžeto (išskyrus savivaldybės biudžeto asignavimų dalį, gautą iš Europos Sąjungos, užsienio valstybių ir tarptautinių organizacijų):	75 182,20						-1 314,00				73 868,20
2.1.	nepingniam turui įsigyti	75 182,20						-1 314,00				73 868,20
2.2.	kitoms išlaidoms kompensuoti											
3.	Iš Europos Sąjungos, užsienio valstybių ir tarptautinių organizacijų (finansavimo sumų dalis, kuri gaunama iš Europos Sąjungos, neįskaitant finansavimo sumų iš valstybės ar savivaldybės biudžetų ES projektams finansuoti):	57 608,68	3 979,79		-52,35	-52,35		-10 542,13				50 993,99
3.1.	nepingniam turui įsigyti	57 608,68	3 979,79			-52,35		-10 542,13				50 993,99
3.2.	kitoms išlaidoms kompensuoti											
4.	Iš kitų šaltinių:	11 668,90	5 107,59		-199,05	-199,05		-5 031,79				11 545,65
4.1.	nepingniam turui įsigyti	10 532,66	4 792,70		-199,05	-199,05		-5 031,79				10 094,64
4.2.	kitoms išlaidoms kompensuoti	1 135,92	314,89									1 450,81
5.	Iš viso finansavimo sumų	507 935,64	190 329,32		-8 516,70	-8 516,70		-139 712,20		-886,84		549 149,22

\* Šioje skiltyje rodomas finansavimo sumų pergrupavimas, praėjusio ataskaitinio laikotarpio klaidų ištaisymas ir valiutos kurso įtaka pinigų likučiams, susijusiems su finansavimo sumomis

Direktorė  
Monika Kupstienė



Vyriausioji buhalterė  
Irina Budajeva



# VIEŠOJI ĮSTAIGA VISAGINO PIRMINĖS SVEIKATOS PRIEŽIŪROS CENTRAS AIŠKINAMASIS RAŠTAS

## PRIE 2022 METŲ III KETVIRČIO ATSKAITOMYBĖS

2022 m. lapkričio mėn. 14 d.  
Visaginas

### 1. Bendroji dalis

1. Viešoji įstaiga Visagino PSPC yra Lietuvos nacionalinės sveikatos sistemos, Visagino savivaldybės 1997 m. gruodžio 23 d. potvarkiu Nr.608 ir Visagino savivaldybės turtu bei lėšomis įsteigta viešoji asmens sveikatos priežiūros pelno nesiekianti, ribotos civilinės atsakomybės, įstaiga. Visagino PSPC pagal licenciją teikia pirminio lygio ambulatorinio asmens sveikatos priežiūros paslaugas, laboratorinės diagnostikos paslaugas.
2. Įmonės kodas 155936576. Įregistruota Lietuvos Respublikos juridinių asmenų registre 1997 m. gruodžio 23 d.
3. Buveinė: Taikos pr 15, Visaginas.
4. Teisinė forma – viešoji įstaiga.
5. Visagino PSPC yra juridinis asmuo. Veikla grindžiama Lietuvos Respublikos Konstitucija, Sveikatos priežiūros ir kitais įstatymais, Lietuvos Respublikos Vyriausybės nutarimais, įstaigos nuostatais.
6. Įstaiga turi savo antspaudą.
7. Visagino PSPC steigėjas – Visagino savivaldybė.
8. Įstaigos finansiniai metai sutampa su kalendoriniais metais.
9. Pagrindinė veiklos rūšis – Įstaiga paslaugas teikia pagal sutartį, sudarytą su Panevėžio teritorinių ligonių kasa. Paslaugų bazines kainas nustato LR Sveikatos apsaugos ministerija.

Įstaiga yra finansuojama iš privalomojo sveikatos draudimo fondo.

10. Įstaiga neturi kontroliuojamų ir asocijuotų subjektų.
11. Svarbių sąlygų ir aplinkybių, kurioms esant veikia įstaiga ir kurios gali paveikti tolesnę įstaigos veiklą – nėra.
12. Neapibrėžtųjų įsipareigojimų ar neapibrėžtojo turto pokyčių nuo ataskaitinių finansinių metų pradžios iki paskutinės ataskaitinio laikotarpio dienos neturime.
13. Sprendimų dėl teisinių ginčų neturime.
14. Reikšmingų įvykių po paskutinės ataskaitinio laikotarpio dienos neįvyko.
15. Vidutinis ataskaitinio laikotarpio darbuotojų skaičius 84.

### II. Apskaitos politika

Visagino PSPC buhalterinė apskaita tvarkoma vadovaujantis Viešojo sektoriaus apskaitos finansinės atskaitomybės standartais (VSAFAS), Lietuvos Respublikos buhalterinės apskaitos įstatymu, Biudžetinių įstaigų buhalterinės apskaitos organizavimo taisyklėmis, Biudžetinių įstaigų įstatymu ir kitais teisės aktais bei įstaigos buhalterinės apskaitos vadovu, reglamentuojanči buhalterinės apskaitos tvarkymą. Išsami apskaitos politika išdėstyta prie 2021 metų finansinių ataskaitų rinkinio.

Finansinė atskaitomybė pateikta Lietuvos Respublikos piniginiiais vienetais – eurai.

**III. Pastabos**  
**Finansinės būklės ataskaitoje**

**1. Informacija apie ilgalaikį turtą ir atsargas.**

	Ilgalaikis turtas parodytas likutine verte	Atsargos parodytos įsigijimo savikaina	Išankstiniai apmokėjimai	Iš viso
	<b>(P03) (P04)</b>	<b>(P08)</b>		
Iš valstybės biudžeto	309594,71	19847,84		329442,55
Iš savivaldybės biudžeto	73868,2			73868,20
Iš Europos Sąjungos	50993,99			50993,99
Iš kitų šaltinių	9181,37	2049,39		11230,76
Iš uždirbtų pajamų	<b>142430,82</b>	<b>14047,29</b>		156478,11
<b>Iš viso</b>	<b>586069,09</b>	<b>35944,52</b>	<b>0,00</b>	<b>622013,61</b>

(P10)

**2. Gautinos sumos už turto naudojimą, parduotas prekes, turtą, paslaugas.**

Kitos gautinos už paslaugas iš PSDF	132203,06
Kitos	97070,08
<b>Iš viso</b>	<b>229273,14</b>

**3. Sukauptos gautinos sumos**

	Tiekėjams mokėtinos sumos	Su darbo santykiais susiję įsipareigojimai	Sukauptos mokėtinos (Atostogų rezervas)	Uždirtos lėšos išde	Iš viso
Iš valstybės biudžeto					0,00
Iš savivaldybės biudžeto					0,00
Iš Europos Sąjungos					0,00
Iš kitų šaltinių PSDF	54,00				54,00
Iš uždirbtų pajamų					0,00
<b>Iš viso</b>	<b>54,00</b>	<b>0,00</b>	<b>0,00</b>	<b>0,00</b>	<b>54,00</b>
Kredite VI klasė		<b>54,00</b>			

**4. Kitos gautinos, tai:**

Kitos gautinos iš PSDF	
Gautini mokesčiai ir soc.draud.	
<b>Iš viso</b>	<b>0,00</b>

(P11)

**5. Pinigų likutis įstaigos sąskaitoje**

Iš valstybės biudžeto	83298,83
Iš savivaldybės biudžeto	
Iš Europos Sąjungos	
Iš kitų šaltinių	314,89
Sąnaudų kompensacija	
Iš uždirbtų pajamų	409245,25
<b>Iš viso</b>	<b>492858,97</b>

(P12)

**6. Finansavimo sumų likučių iššifravimas pagal šaltinius**

Likučiai 20 VSAFAS priede	4	Ilgalaikio turto	Atsargų	Pinigų	Išankstinių apmokėjimų	Gautinų FS pasikeitimas	Iš viso
Iš valstybės biudžeto		309594,71	19847,84	53298,83			382741,38
Iš savivaldybės biudžeto		73868,20	0,00	0,00	0,00		73868,20
Iš Europos Sąjungos		50993,99	0,00	0,00			50993,99
Iš kitų šaltinių		9181,37	2049,39	314,89			11545,65
<b>Iš viso</b>		<b>443638,27</b>	<b>21897,23</b>	<b>53613,72</b>	<b>0,00</b>	<b>0,00</b>	<b>519149,22</b>

Finansavimo sumos perduotas kitiems subjektams-8516,70 eur

(P17)

**7. Įsipareigojimų ataskaitinio laikotarpio iššifravimas pagal šaltinius**

Įsipareigojimai	Tiekėjams mokėtinos sumos	Su darbo santykiais susiję įsipareigojimai	Sukauptos mokėtinos (Atostogų rezervas)	Kiti trumpalaikiai įsipareigojimai (tėvų permoka)	Kitos mokėtinos SUMOS (nepervesti pinigai biudžetui)	Iš viso
Iš valstybės biudžeto	0,00	0,00	0,00			0,00
Iš savivaldybės biudžeto	0,00	0,00	0,00			0,00
Iš Europos Sąjungos		0,00				0,00
Iš kitų šaltinių						0,00
Iš uždirbtų pajamų	15784,99	465,19	26809,01			43059,19
Sąnaudų kompensacija						0,00
<b>Iš viso</b>	<b>15784,99</b>	<b>465,19</b>	<b>26809,01</b>	<b>0,00</b>	<b>0,00</b>	<b>43059,19</b>

(P18)

**8. GRYNAJĮ TURTA** sudaro iš pajamų gautas turtas, mažinant įsipareigojimus iš pajamų:

1. Ilgalaikio turto, įsigyto iš pajamų likutinė vertė	142430,82
1. Atsargų likutis iš pajamų	14047,29
2. Gautinos sumos už turto naudojimą, perduotas prekes, turta, paslauga	229273,14
3. Pinigų likutis	0,00
5. Pinigų likutis įstaigos sąskaitoje	409245,25
7. Tiekėjams mokėtinos sumos iš pajamų	-15784,99
7. Su darbo santykiais susiję įsipareigojimai iš pajamų	-27220,20
7. Kiti trumpalaikiai įsipareigojimai	0,00
1. Išankstiniai apmokėjimai	0,00
<b>Grynasis turtas iš viso</b>	<b>751991,31</b>

## Veiklos rezultatų ataskaitoje

"Veiklos rezultatų ataskaita" 3-ojo VSAFAS 2 priede išdėstytos pagrindinės veiklos finansavimo pajamos pagal šaltinius, o sąnaudos pagal ekonominę klasifikaciją.

(P21)

### 9. Pagrindinės veiklos kitos pajamos

Pagrindinės veiklos kitos pajamos	1588959,99
Iš viso	1588959,99

(P02)

### 10. Pagrindinės veiklos sąnaudos

Ataskaitinio laikotarpio pagrindinės veiklos sąnaudos palyginus su praeitų metų tuo pačiu ataskaitiniu laikotarpiu sumažėjo, nes 2021 metais sąnaudos didėjo dėl COVID-19

(P22)

11. Darbo užmokesčio ir socialinio draudimo sąnaudos palyginus su praeitų metų tuo pačiu ataskaitiniu laikotarpiu sumažėjo, nes 2021 metais sąnaudos didėjo dėl COVID-19

Dalininko kapitalas -53254, Visagino savivaldybės 2020-11-20 Visagino savivaldybės tarybos sprendimas Nr. TS-262 Dėl savivaldybės finansinio turto investavimo ir viešosios įstaigos Visagino pirminės sveikatos priežiūros centro savininko kapitalo didinimo turtiniu įnašu“.

Direktorė  
Monika Kupstienė



Vyriausioji buhalterė  
Irina Budajeva

